




**CARDIODAJUD IPS SAS**  
**NIT 900,718,559-2**  
**ESTADO DE LA SITUACION FINANCIERA COMPARATIVOS**

	2017	2018	VARIACION	%		2017	2018	VARIACION	%
<b>ACTIVOS</b>					<b>PASIVOS</b>				
<b>CORRIENTES</b>					<b>CORRIENTES</b>				
EQUIVALENTES DE EFECTIVO	513,265,601	778,443,381	265,177,780	51.66	PROVEEDORES	781,000	2,606,766	1,825,766	233.77
CLIENTES COMERCIALES	585,033,157	758,131,985	173,098,828	29.59	CUENTAS POR PAGAR	28,311,826	40,035,804	11,723,978	41.41
ANTICIPO Y AVANCES	523,107,279	624,581,075	101,473,796	19.40	IMPUESTOS GRAVAMENES Y TASAS	142,011,299	188,977,965	46,966,666	33.07
ANTICIPO DE IMPUESTOS	53,544,456	75,316,157	21,771,701	40.66	BENEFICIOS A EMPLEADOS	63,958,882	73,430,464	9,471,582	14.81
					OTROS PASIVOS	4,823,333	9,208,097	4,384,764	90.91
<b>TOTAL CORRIENTES</b>	<b>1,674,950,493</b>	<b>2,236,472,598</b>	<b>561,522,105</b>	<b>33.52</b>	<b>TOTAL CORRIENTES</b>	<b>239,886,340</b>	<b>314,259,096</b>	<b>74,372,756</b>	<b>31.00</b>
<b>NO CORRIENTES</b>					<b>NO CORRIENTES</b>				
MAQUINARIA Y EQUIPO MEDICO CIENTIFICO	442,544,179	504,504,715	61,960,536	14.00					
EQUIPO DE OFICINA	14,260,000	14,610,000	350,000	2.45					
EQUIPO DE COMPUTACION Y COMUNICACIÓN	30,525,517	32,024,517	1,499,000	4.91					
DEPRECIACION ACUMULADA	(187,893,194)	(235,138,556)	(47,245,362)	25.14					
INTANGIBLES	1,612,901	1,612,901	-	-	<b>TOTAL NO CORRIENTES</b>				
<b>TOTAL NO CORRIENTES</b>	<b>301,049,403</b>	<b>317,613,577</b>	<b>16,564,174</b>	<b>5.50</b>	<b>TOTAL PASIVOS</b>	<b>239,886,340</b>	<b>314,259,096</b>	<b>(74,372,756)</b>	<b>(31.00)</b>
<b>TOTAL ACTIVOS</b>	<b>1,975,999,896</b>	<b>2,554,086,175</b>	<b>578,086,279</b>	<b>29.26</b>	<b>PATRIMONIO</b>				
					CAPITAL SUSCRITO Y PAGADO	397,539,688	397,539,688	-	-
					RESERVAS	112,412,190	162,774,998	50,362,808	44.80
					RESULTADOS DEL EJERCICIO	277,517,635	453,265,273	175,747,639	63.33
					GANANCIAS ACUMULADAS	948,644,043	1,226,247,120	277,603,077	29.26
					<b>TOTAL PATRIMONIO</b>	<b>1,736,113,556</b>	<b>2,239,827,079</b>	<b>(503,713,524)</b>	<b>(29.01)</b>
					<b>TOTAL PASIVOS MAS PATRIMONIO</b>	<b>1,975,999,896</b>	<b>2,554,086,175</b>	<b>(578,086,280)</b>	<b>(29.26)</b>


*Luis Enrique Dajud Casas*  
**LUIS ENRIQUE DAJUD CASAS**  
 REPRESENTANTE LEGAL  
 CC 92.255.212

*Cindy Paola Bertel Menendez*  
**CINDY PAOLA BERTEL MENDEZ**  
 CONTADOR  
 TP 198681



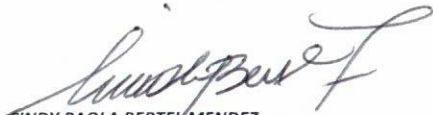
**CARDIODAJUD IPS SAS**  
**NIT No 900.718.559-2**  
**ESTADO DE RESULTADOS INTEGRAL COMPARATIVO**

	2018	%	2017	%	VARIACION	%
<b>INGRESOS</b>						
ORDINARIOS	1,404,068,657	100%	1,063,928,272	100%	340,140,385	31.97
UNIDAD FUNCIONAL DE CONSULTA	1,429,758,791		1,075,425,092		354,333,699	32.95
DEVOLUCIONES, REBAJAS Y DESCUENTOS	- 25,690,134		- 11,496,820		14,193,314	123.45
<b>COSTOS DEL SERVICIO POR PRESTACION</b>	<b>328,445,223</b>	<b>23.39</b>	<b>319,265,143</b>	<b>22.74</b>	9,180,080	2.88
UNIDAD FUNCIONAL DE CONSULTA	215,983,788		10,375,435		205,608,353	1981.68
UNIDAD FUNCIONAL DE APOYO DIAGNOSTICO	112,461,435		308,889,708		196,428,273	-63.59
<b>UTILIDAD BRUTA</b>	<b>1,075,623,434</b>	<b>76.61</b>	<b>744,663,129</b>	<b>53.04</b>	330,960,305	44.44
<b>GASTOS OPERACIONALES</b>	<b>467,463,325</b>	<b>33.29</b>	<b>337,315,112</b>	<b>24.02</b>	130,148,213	38.58
ADMINISTRATIVOS	454,900,448		329,260,174		125,640,274	38.16
FINANCIEROS	12,562,877		8,054,938		4,507,939	55.96
DIVERSOS	-		-		-	-
<b>UTILIDAD OPERACIONAL</b>	<b>608,160,109</b>	<b>43.31</b>	<b>407,348,017</b>	<b>29.01</b>	200,812,092	49.30
INGRESOS NO OPERACIONALES	81,741,372		6,548,530		75,192,842	1148.24
<b>GANANCIAS ANTES DE IMPUESTOS</b>	<b>689,901,481</b>	<b>49.14</b>	<b>413,896,547</b>	<b>29.48</b>	276,004,934	66.68
IMPUESTO A LAS GANANCIAS	186,273,400		105,543,619		80,729,781	76.49
<b>GANANCIAS ANTES DE RESERVAS</b>	<b>503,628,081</b>	<b>35.87</b>	<b>308,352,928</b>	<b>21.96</b>	195,275,153	63.33
RESERVA LEGAL			30,835,293			
<b>GANANCIAS NETAS DEL EJERCICIO</b>	<b>503,628,081</b>	<b>35.87</b>	<b>277,517,635</b>	<b>19.77</b>		

  
LUIS ENRIQUE DAJUD CASAS  
REPRESENTANTE LEGAL  
CC 92.255.212

**Supersalud**  
Por la defensa de los derechos de los usuarios



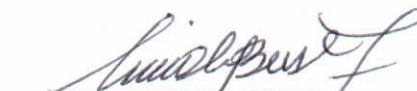
  
CINDY PAOLA BERBEL MENDEZ  
CONTADOR  
TP 198681



CARDIODAJUD IPS SAS  
NIT 900.718.559-2  
ESTADO DE FLUJOS DE EFECTIVO COMPARATIVOS

	2017	2018
<b>ACTIVIDADES DE OPERACIÓN</b>		
RESULTADOS DEL EJERCICIO	277,517,635	453,265,273
MOVIMIENTOS QUE NO AFECTAN EL EFECTIVO		
DEPRECIACIONES, AMORTIZACIONES	46,169,540	47,245,362
MOVIMIENTOS DE ACTIVOS Y PASIVOS OPERACIONALES		
CLIENTES COMERCIALES	41,172,208	- 173,098,828
ANTICIPOS Y AVANCES	- 522,707,279	- 101,473,796
ANTICPO DE IMPUESTOS	- 6,474,688	21,771,701
GASTOS PAGADOS POR ANTICIPADOS	-	-
PROVEEDORES	- 4,191,486	1,825,766
CUENTAS POR PAGAR	- 30,298,797	- 12,790,818
IMPUESTOS GRAVAMENES Y TASAS	33,089,619	46,966,666
BENEFICIO A EMPLEADOS	43,058,316	- 9,471,582
OTROS PASIVOS	- 30,389,047	4,384,764
<b>EFFECTIVO GENERADO EN ACTIVIDADES DE OPERACIÓN</b>	<b>- 153,053,979</b>	<b>278,624,508</b>
<b>ACTIVIDADES DE INVERSION</b>		
MAQUINARIA Y EQUIPO MEDICO CIENTIFICO	- 6,793,714	- 61,960,536
ANTICPO PARA ADQUISICION DE EQUIPOS	6,793,714	-
EQUIPO DE COMPUTACION Y COMUNICACIÓN	- 17,412,942	- 1,499,000
EQUIPO DE OFICINA	-	- 350,000
INTANGIBLES	- 1,612,901	-
<b>EFFECTIVO GENERADO EN ACTIVIDADES DE INVERSION</b>	<b>- 19,025,843</b>	<b>- 63,809,536</b>
<b>ACTIVIDADES DE FINANCIACION</b>		
RESERA LEGAL	30,835,293	50,362,808
<b>EFFECTIVO GENERADO EN ACTIVIDADES DE FINANCIACION</b>	<b>30,835,293</b>	<b>50,362,808</b>
<b>TOTAL EFFECTIVO GENERADO EN EL PERIODO</b>	<b>- 141,244,529</b>	<b>265,177,780</b>
<b>EFFECTIVO INICIAL</b>	<b>654,510,130</b>	<b>513,265,601</b>
	<b>513,265,601</b>	<b>778,443,381</b>
<b>EFFECTIVO FINAL</b>	<b>513,265,601</b>	<b>778,443,381</b>

  
LUIS ENRIQUE DAJUD CASAS  
GERENTE  
CC 92.255.212

  
CINDY PAOLA BERTEL MENDEZ  
CONTADOR  
TP 198681




CARDIODAJUD IPS SAS  
su corazón en buenas manos

CARDIODAJUD IPS SAS  
NIT 900,718,559-2  
ESTADO DE CAMBIOS EN EL PATRIMONIO

PATRIMONIO	CAPITAL AUTORIZADO	CAPITAL POR SUSCRIBIR	RESERVA LEGAL	GANANCIAS DEL EJERCICIO	GANANCIAS ACUMULADAS	TOTAL
INICIAL A DICIEMBRE 31 DE 2017	1,000,000,000	- 602,460,312	112,412,190	277,517,635	948,644,043	1,736,113,556
<b>MOVIMIENTO AÑO 2017</b>						
RECLASIFICACION GANANCIAS DEL EJERCICIO 2017				- 277,517,635	277,517,635	
VARIACION DEL PATRIMONIO NETO				- 85,442	85,442	
GANANCIAS DEL EJERCICIO				503,628,081		
APROPIACION RESERVA LEGAL			50,362,808	- 50,362,808		
<b>TOTAL MOVIMIENTO EN EL PATRIMONIO AÑO 2018</b>			<b>50,362,808</b>	<b>453,265,273</b>	<b>277,603,077</b>	
<b>TOTAL PATRIMONIO FINAL AÑO 2018</b>	<b>1,000,000,000</b>	<b>- 602,460,312</b>	<b>162,774,998</b>	<b>453,265,273</b>	<b>1,226,247,120</b>	<b>2,239,827,079</b>

  
LUIS ENRIQUE DAJUD CASAS  
GERENTE  
CC 92.255.212

  
CINDY PAOLA BERTEL MENDEZ  
CONTADOR  
TP 198681